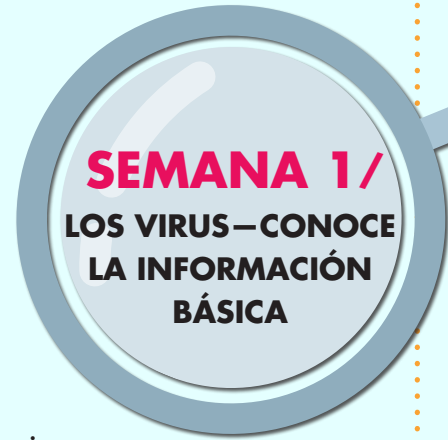


ACTIVIDAD 1

INSTRUCCIONES: COMPLETA EL ESPACIO EN BLANCO.



1 Los virus necesitan un huésped para crecer.

2 Los virus no se destruyen con la .

3 Los y los son portadores de virus.

4 es una de las principales causas de las enfermedades transmitidas por los alimentos.

5 Los virus no crecen en los .


6 Es importante para prevenir propagar el Norovirus.

7 Los virus pueden llegar a las personas a través de , o .

8 La eliminación y la limpieza oportuna del vómito son importantes para prevenir propagar .

9 Los virus más comunes que se pueden encontrar en los alimentos son y .

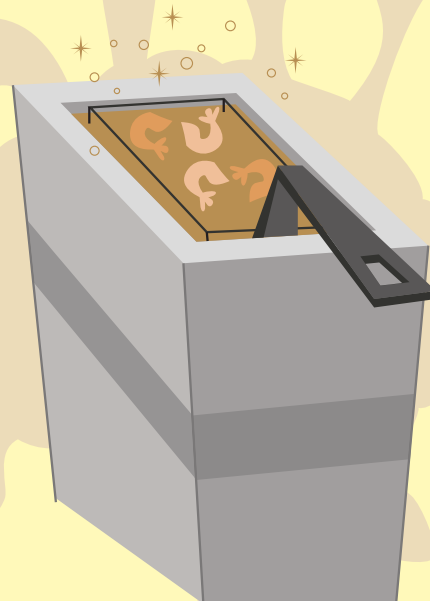
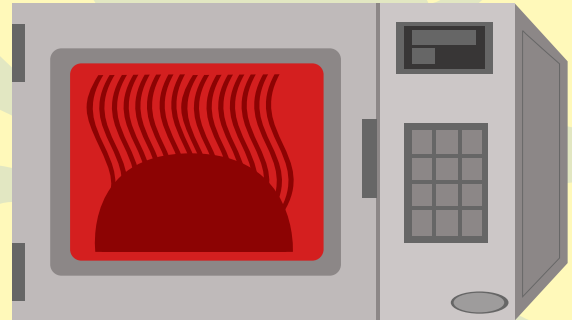
10 Las enfermedades de origen viral transmitidas por los alimentos suelen producirse por la ruta .




ACTIVIDAD 2

INSTRUCCIONES: ENCIERRA EN UN CÍRCULO LOS MÉTODOS QUE NO DESTRUYEN LOS VIRUS.

SEMANA 1 /
LOS VIRUS – CONOCE
LA INFORMACIÓN
BÁSICA





ACTIVIDAD 1 - HOJA DE RESPUESTAS

INSTRUCCIONES: COMPLETA EL ESPACIO EN BLANCO.

SEMANA 1 /
LOS VIRUS—CONOCE
LA INFORMACIÓN
BÁSICA

1 Los virus necesitan un huésped para crecer.

2 Los virus no se destruyen con la .

3 Los y los son portadores de virus.

4 es una de las principales causas de las enfermedades transmitidas por los alimentos.

5 Los virus no crecen en los .


6 Es importante para prevenir propagar el Norovirus.

7 Los virus pueden llegar a las personas a través de , o .

8 La eliminación y la limpieza oportuna del vómito son importantes para prevenir propagar .

9 Los virus más comunes que se pueden encontrar en los alimentos son y .

10 Las enfermedades de origen viral transmitidas por los alimentos suelen producirse por la ruta - .



ACTIVIDAD 2 - HOJA DE RESPUESTAS

INSTRUCCIONES: ENCIERRA EN UN CÍRCULO LOS MÉTODOS QUE NO DESTRUYEN LOS VIRUS.

SEMANA 1 /
LOS VIRUS – CONOCE
LA INFORMACIÓN
BÁSICA

